

DE SYMBOLEN VAN DE BEGRAAFPLAATS ONTCIJFEREN - HANDLEIDING



Extra oefeningen bij het boek – WELKOM OP DE BEGRAAFPLAATS! Deel 5 – het graf en het grafteken Hfdst. 3 De symbolen op de begraafplaats

Hieronder vind je drie verschillende oefeningen om de betekenis van symbolen op de begraafplaats te begrijpen:

1) oefening 1 – plooikaartjes

- Print de “Plooikaartjes symbolen”, knip ze uit en vouw ze dubbel.
- Geef aan elke leerling 1 kaartje (er mogen leerlingen zijn met hetzelfde kaartje).
- Zodra de leerling het symbool gevonden heeft op een graf, draait de leerling de kaart om en probeert te begrijpen wat het figuur symboliseert. Meerdere antwoorden zijn mogelijk!
- Oplossingen vind je onderaan dit document, op pagina 2.



1) oefening 2 - verbindingsoefening

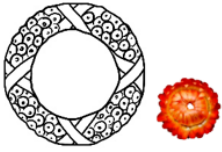



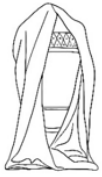










- Verdeel de leerlingen in groepen. Elke groep krijgt de oefening “Verbindingsoefening symbolen”.
- Kies meerdere graven dicht bij elkaar en laat de leerlingen de graven observeren en zoeken naar symbolen:
 - 1) Ze kruisen aan welke symbolen ze tegenkomen.
 - 2) Ze kunnen de symbolen linken aan hun definities.
- Oplossingen vind je onderaan dit document, op pagina 3-4











2) oefening 3 - aankruistabel


- Verdeel de leerlingen in groepen en geef hen per groep een “Aankruistabel symbolen”.
- Kies meerdere graven dicht bij elkaar en laat de leerlingen observeren. Ze kruisen in hun tabel aan welke symbolen ze tegenkomen.
- Elk symbool heeft een betekenis. Laat de leerlingen zelf bedenken wat de betekenis voor hen kan zijn.
 - Meer info ? Boek deel 5.3.

- ☞ Welke versie je ook doet met je leerlingen, neem ook even de tijd om te filosoferen. Was er een positieve of negatieve kijk op de dood? (Meestal hebben de symbolen namelijk een positieve betekenis, hoop op een volgend leven).



	<p>DE KRANS VAN IMMORTELEN Ik heb geen begin noch eind en mijn bloemen verwelken nooit. Ik symboliseer... x de eeuwigheid x de onsterfelijkheid x de continuïteit</p>		<p>DE PAPAVER Van mij kan je een verdovend middel maken. Mijn zaden vliegen in de wind voordat ze nieuwe bloemen worden. Ik symboliseer... x de eeuwige slaap x de dood x een nieuw leven</p>
	<p>DE VLAM Ik brand eeuwig. Ik ben een licht dat de weg voor de ziel naar de dood verlicht. Ik symboliseer... x het eeuwige leven x de eeuwige herinnering x een gids</p>		<p>DE UIL Ik leef 's nachts en mijn ogen zien in het donker. Hierdoor kan ik begrijpen wat anderen niet kunnen. Ik symboliseer... x de dood <input type="radio"/> de onwetendheid x de wijsheid</p>
	<p>GESLUIERDE URNE Ik ben de pot waarin de asse van de overledene bewaard wordt. Het doek dat over mij hangt, symboliseert het doek waarin de overledene wordt gewikkeld. Ik symboliseer... <input type="radio"/> het leven x de dood x de aanwezigheid van de overledene</p>		<p>DE KIKKER Eerst was ik een kikkervisje! Ik kom liefst 's nachts buiten. Ik symboliseer... x het slechte x de verandering x de hergeboorte</p>
 <p>LA PENSÉE</p>	<p>HET VIOOLTJE Ik ben een kleurrijke bloem. Ik symboliseer... x een gedachte voor de overledene <input type="radio"/> vergeetachtigheid x de herinnering</p>		<p>DE GEVLEUGELDE ZANDLOPER Tik Tak ik vlieg weg! Ik symboliseer... x de tijd die voorbijgaat x de ziel die naar de hemel vliegt x het leven dat voortgaat (wanneer je mij omdraait)</p>
	<p>HET EIKENBLAD Ik hang aan een stevige en sterke boom. Uit mijn noten groeien nieuwe bomen. Ik symboliseer ... x kracht en moed x onsterfelijkheid x de belofte van nieuw leven</p>		
	<p>INEENGESTRENGELDE GANDEN Wij zijn de handen van twee getrouwde mensen. Wij symboliseren... <input type="radio"/> dat de dood ons scheidt x dat wij verbonden blijven ondanks de dood <input type="radio"/> vriendschap</p>		<p>DE KLIMOP Ik ben altijd groen en haak me stevig vast! Ik symboliseer... x het vasthouden x eeuwige verbinding <input type="radio"/> een onkruid</p>
	<p>HET BOEK OF PERKAMENT Ik draag een boodschap voor de eeuwigheid. Soms kan ik religieus zijn, soms vertel ik het verhaal van de overledene en soms spreek ik de overledene zelf aan. Ik symboliseer... X het leven x de herinnering x het geloof in God</p>		<p>DE OMGEKEERDE FAKKEL Gaat mijn vlam zo doven... of niet ? Ik symboliseer... x de dood x het eeuwige leven x de dood én het eeuwige leven</p>
	<p>DE GEBROKEN KETTING Ik ben een onderbroken leven. Ik symboliseer... x het leven x de dood <input type="radio"/> de gevangenis</p>		<p>DE GEBROKEN ZUIL Hoe stevig ik ook ben, hier ben ik gebroken. Ik symboliseer... <input type="radio"/> de tijd die voorbijgaat x een leven dat te snel eindigde <input type="radio"/> het eeuwige leven</p>

	⇒	<ul style="list-style-type: none"> • De krans van de onsterfelijken <p>Ik heb geen begin en geen einde. Mijn bloemen verwelken nooit. Ik symboliseer de onsterfelijkheid.</p>
	⇒	<ul style="list-style-type: none"> • De vlam <p>Ik brand altijd. Ik ben een licht dat schijnt op het pad dat de ziel naar de dood leidt. Ik symboliseer het leven en eeuwige herinnering.</p>
	⇒	<ul style="list-style-type: none"> • De gesluierde urne <p>Ik ben de pot waarin de as van de overledene bewaard wordt. De sluier die over mij hangt, symboliseert de doek waarin de overledene wordt gewikkeld. Ik symboliseer de dood en de aanwezigheid van de overledene.</p>
	⇒	<ul style="list-style-type: none"> • Het viooltje <p>Ik ben een kleurrijke bloem. Ik symboliseer de herinnering, een gedachte aan de overledene.</p>
	⇒	<ul style="list-style-type: none"> • De papaver <p>Van mij kan je een verdovend middel maken. Mijn zaden vliegen in de wind voordat ze nieuwe bloemen worden. Ik symboliseer eeuwige slaap, maar ook nieuw leven.</p>
	⇒	<ul style="list-style-type: none"> • De uil <p>Ik leef 's nachts en mijn ogen zien in het donker. Hierdoor begrijp ik meer dan de anderen. Ik symboliseer wijsheid en ben ook een gids naar het hiernamaals.</p>
	⇒	<ul style="list-style-type: none"> • De gebroken zuil <p>Hoe stevig ik ook ben, hier ben ik gebroken. Ik symboliseer een leven dat te vroeg eindigde.</p>
	⇒	<ul style="list-style-type: none"> • de gevleugelde zandloper <p>Tik tak, ik vlieg weg! Ik symboliseer de tijd die wegtikt en de ziel die naar de hemel vliegt. Maar ik symboliseer ook het leven dat doorgaat, want wanneer je me omdraait beginnen mijn zandkorrels weer te vallen.</p>
	⇒	<ul style="list-style-type: none"> • Het eikenblad <p>Ik hang aan een stevige en sterke boom. Ik symboliseer kracht, moed en onsterfelijkheid. Uit mijn noten groeien nieuwe bomen. Ik symboliseer dus ook nieuw leven.</p>
	⇒	<ul style="list-style-type: none"> • de ineengestrengelde handen <p>Wij zijn de handen van twee getrouwde mensen. Wij symboliseren de link tussen ons beide die nooit verdwijnt, zelfs niet wanneer één van ons sterft.</p>



- **Het boek of het perkament**

Ik draag een boodschap voor de eeuwigheid. Soms kan ik religieus zijn, soms vertel ik het verhaal van de overledene en soms spreek ik de overledene zelf aan. Ik symboliseer het leven en de herinnering. Soms symboliseer ik het geloof in God.



- **de gebroken ketting**

Ik ben een onderbroken leven. Ik symboliseer de dood.




- **De klimop**

Ik ben altijd groen en haak me stevig vast!
Ik symboliseer vriendschap en een eeuwig verbond.



- **De omgekeerde fakkel**

Gaat mijn vlam zo doven... of niet ? Ik symboliseer de dood en het eeuwige leven.



- **de kikker**

Eerst was ik een kikkervisje! Ik kom liefst 's nachts buiten. Ik symboliseer de dood, maar ook verandering en hergeboorte.