

Bruegel

Knutsel huis op het platteland

Voor wie? 3de graad van het basisonderwijs

Doel? Maak kennis met de woordenschat voor burgerlijke architectuur in de tijd van Bruegel door drie huizen uit het schilderij *De volkstelling van Bethlehem* te knippen en plakken.

Hoe ga je aan de slag?





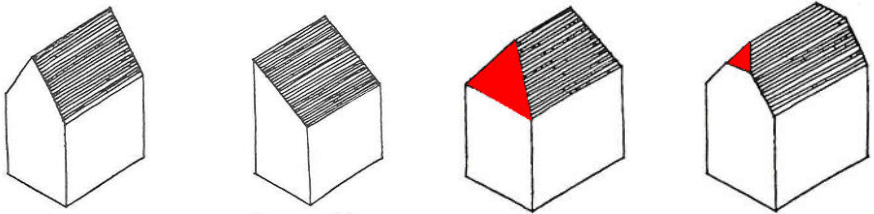

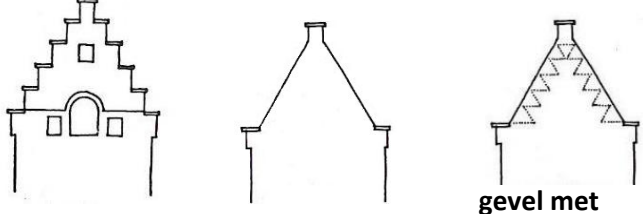



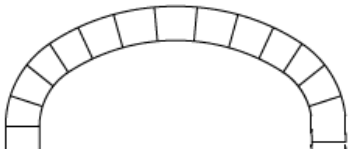
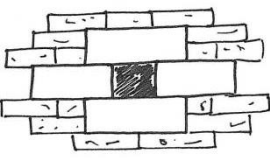


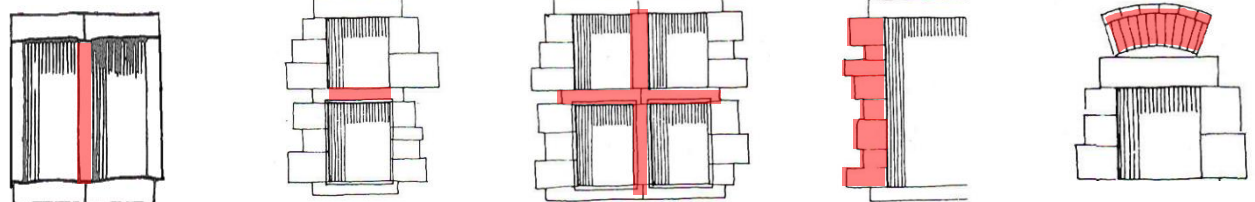

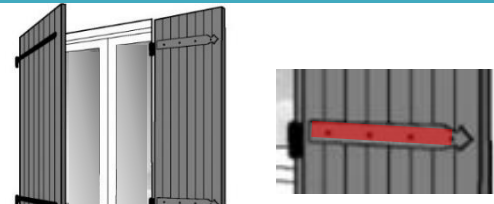
- De leerlingen werken in groepjes van 3 of 4.
- Druk het referentiekadere voor burgerlijke architectuur in de 16de eeuw af per groepje ► p. 2.
- Druk de bladen **huis 1**, **huis 2** of **huis 3** af per leerling ► p. 3-5.
- Projecteer *De volkstelling van Bethlehem* (1566) : [hier](#)

Opdracht – De opdracht voor de leerlingen staat op hun papier, zodat ze zelfstandig kunnen werken.


Resultaat



REFERENTIEKADER – BURGERLIJKE ARCHITECTUUR IN DE 16DE EEUW

 <p>baksteen</p>	 <p>spekbanden (op een basis van bakstenen)</p>	 <p>houten balken</p>	 <p>leem (mengeling van stro en modder)</p>		
<p>Dak</p>  <p>zadeldak lessenaarsdak schilddak zadeldak met wolfseind</p>				 <p>riet (stro)</p>	
 <p>trapgevel tuitgevel gevel met boerenvlechting</p>			 <p>rechte dakkapel dakkapel met trapjes</p>		
 <p>hoekblokken</p>	 <p>anker</p>	 <p>ellipsboog</p>			
 <p>steigergat</p>	 <p>erker</p>	 <p>uitkraging</p>			
<p>Ramen</p>  <p>stenen moneel kloostervenster kruisvenster geblokte omlijsting ontlastingsboog</p>					
 <p>venster met ruitjes</p>	 <p>luiken hengsels</p>				

Huis 1



Opdracht

1. Zoek dit huis op het schilderij van Bruegel.
2. Gebruik het referentiekader om de legende van het huis aan te vullen.
3. Teken en kleur het lege vak naast het huis (□)
4. Knip. _____
5. Plooi. _____
6. Plak.

Dak

.....

Muren

.....

.....

Ramen

- Beneden:

..... uit hout

- Boven:

.....

Beschermd door


met

plak

Huis 2

Opdracht

1. Zoek dit huis op het schilderij van Bruegel.
2. Gebruik het referentiekader om de legende van het huis aan te vullen.
3. Kies voor elk vierkantje een kleurcode.
4. Knip. _____
5. Plooi. _____
6. Plak.



Knip langs de trapjes.

De voorgevel

- De topgevel:
- Ramen
 - Bovenste deel:
 - Onderste deel beschermd door:
- Muur
 - Gebouwd met
 - Dankzijvallen ze niet.

Huis 3

Opdracht

1. Zoek dit huis op het schilderij van Bruegel.
2. Gebruik het referentiekader om de legende van het huis aan te vullen
3. Kies voor elk vierkantje een kleurcode.
4. Knip. _____
5. Plooi. _____
6. Plak.



Dak

.....
met een zachte /stijle helling

Topgevel

.....

Materialen van de muren:

.....

.....

Een raam in twee delen

.....