

# Monument voor de Herdenking - (30)

(Monument voor de inwoners van Elsene a gestorven op het ereveld)

## De omgeving van het monument

1. Start je observatie van het monument aan het kruispunt van de Gulden-Sporenlaan en het Gedachtenissquare.

a. Welke vorm heeft de zone waarin het monument zich bevindt?

een ovaal     een rechthoek     een zandloper

b. Teken een kruis waar het monument zich bevindt op de bovenstaande vorm die je hebt uitgekozen.


c. Neemt het monument de hele breedte in van het plein? JA / NEE

2. Draai je om richting Macaulaan. Daar zie je een buste.

Welke persoon stelt deze buste voor? .....

## Ga dichterbij het monument.

3. Observeer goed deze foto uit het begin van de 20<sup>ste</sup> eeuw. Ja, dit is dezelfde plaats! Omcirkel op de foto alles wat veranderd is.



4. Kijk eens goed. Welke beschrijvingen passen bij dit monument?

- We kunnen het al van ver zien.
- We kunnen er rond wandelen.
- Het is de bedoeling om het langs de voorkant te bekijken.
- Er is een bloemenperk aangelegd.
- Het ligt een beetje verstopt.
- Het hoort bij een gebouw.
- Het kan van alle kanten gezien worden.
- Er zijn veel bomen en ander groen rond het monument.

Komt het monument volgens jou mooi tot zijn recht in deze omgeving? JA / NEE

## De vorm en samenstelling van het monument


1) Kruis alle elementen aan die je terugvindt op dit monument.

beplanting     sokkel     muur     trappen


Een beelden-groep     één personage     obelisk     voorwerpen

2) Het monument is in twee delen op te splitsen: een voorplan en een achterplan. Verbind de personages met hun juiste plaats.

- rechtopstaande vrouw
- gevleugelde vrouwen
- half liggende mannen



3) Kruis aan. Het monument is/heeft...




- symmetrisch
- horizontaal
- uit één stuk gemaakt
- diepte
- gemakkelijk te benaderen



- asymmetrisch
- verticaal
- uit meerdere stukken samengesteld
- weinig diepte
- niet benaderbaar

### De materialen

1) Er zijn twee materialen gebruikt voor het monument. Verbind het juiste materiaal met het detail op de foto.



- Welke kleur heeft de steen ? .....
- Uit welke kleuren bestaat brons ?  
.....

### De opschriften

- 1) Aan wie is het monument gewijd? Kijk eens goed op de muur.
- 2) Het is een herdenkingsmonument voor.....
- 3) Je kan datums terugvinden. Naar welke gebeurtenissen verwijzen ze?
  - de Franse revolutie
  - de onafhankelijkheid van België
  - de Eerste Wereldoorlog
  - de Tweede Wereldoorlog
- 4) Zoek naar de drie onderstaande opschriften.  
Gevonden? Kijk goed waar ze staan en de woorden die erbij gevoegd zijn.



- Ik heb de stenen beelden uitgedacht.
- Ik ben het bedrijf dat de stenen leverde.
- Ik heb het bronzen standbeeld uitgedacht.

## Het personage op de voorgrond

1. Dit personage staat in het midden maar het valt ook op doordat het...

- groter is dan de rest
- in een ander materiaal is gemaakt
- wordt belicht
- zelfs groter is dan een echt persoon

Het personage is...

- een man
- een vrouw

...en draagt kledij...

- uit de tijd van de oorlog
- uit de oudheid

De rechterhand lijkt ons...

- te groeten
- weg te jagen

Het is...

- jong
- volwassen
- oud

▶ Dit personage lijkt eerder....

- triestig
- opgewekt
- serieus
- zonder uitdrukking
- fier
- ongelukkig
- in pijn
- angstig
- ernstig

Het hoofd is gericht naar...


- omhoog
- de horizon
- de grond

Op het hoofd zie je...

- een hoed
- een helm
- een sluier


Haar lichaam is...

- stabiel (stil)
- in beweging



2. Deze vrouw stelt geen gewone mens voor. Ze symboliseert bepaalde waarden. De voorwerpen die ze bij heeft, geven jullie enkele **tips**.

• Haar linkerhand rust op een...



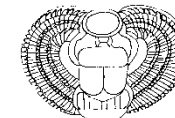
een pijnkoker, gebruikt door een jager

een bundel takken, symbool voor de rechter

een bezem, gebruikt door een toverheks

▶ Waarnaar verwijst dit?  jacht  rechtvaardigheid  tovenarij

• Op haar borst draagt zij...



een borstschild zoals de farao's

een wapenuitrusting van de oude Romeinen

een slavenketting

▶ Waarnaar verwijst dit?  de macht  de oorlog  de slavernij

• Zij draagt een soldatenhelm.

- Welk dier herken je op de helm? .....

- Voor welk land staat dit dier symbool?

Duitsland

België

Frankrijk

➔ Waar staat deze figuur dan voor, denk je?

de oorlog  het vaderland  rechtvaardigheid

Als ze zou kunnen spreken, wat zou ze kunnen zeggen?

Kom eer brengen aan onze helden.

Voorbijganger, wacht even!

Neem de tijd om je de oorlog te herinneren. | 3



## De personages aan de zijkanten

Observeer de stenen personages op de uiterste zijden. Op het eerste zicht gelijken ze erg op elkaar. De twee mannen zijn oorlogshelden. We gaan ze verder ontdekken.

1. Verbind elk zinnetje met de groep waarop het van toepassing is.
2. Onderlijn dan de zinnetjes die voor de twee groepen van toepassing zijn.



- Je ziet een man en een vrouw. •
- De vrouw draagt kleding uit de oudheid. •
- De vrouw draagt kleding uit de tijd van de oorlog. •
- De vrouw staat rechtop. •
- De vrouw zit op haar knieën. •
- De man ligt helemaal neer. •
- De man ligt half neer. •
- De vrouw heeft vleugels, zoals een engel. •
- De man is half naakt. •
- De man draagt het uniform van een soldaat. •
- De man draagt een gewone broek, als een burger. •
- De man steunt op zijn hand. •
- De man valt niet dankzij de knie van de vrouw. •
- De engel ondersteunt het hoofd van de man. •
- De engel kijkt naar de man. •
- De engel kijkt naar boven. •
- De man heeft zijn ogen gesloten. •
- De vrouw legt haar hand op die van de man. •
- De man draagt ketens. •
- De vrouw draagt een laurierkrans. •



## Het uniform van de Belgische soldaat

1. Wat maakt deel uit van de uitrusting (uniform) van de Belgische soldaat?
  - ✓ Duid bij de foto's aan welke elementen je kan terugvinden op het monument.
  - ✓ Geef nu de nummertjes bij elke foto een plaats op de tekening onderaan.

broodzak (1)



gamel (2)



beenkappen (3)



schop (4)



rugzak met opgerold deken (5)



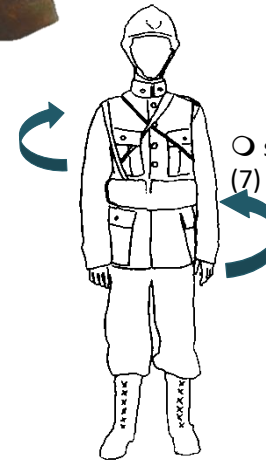
patronentas (6)



sjako (hoge klephoed) (7)



Adrian helm(8)



## De symbolen

- 1) Centraal bovenaan de wand kan je een wapenschild herkennen. Van welke gemeente?

Elsene



Oudergem



Brussel



2. Aan de zijkanten naast de gevleugelde vrouwen zie je bladeren.
- Duid aan welke bladeren je kan terugvinden op het monument.
  - Verbind ze met de juiste beschrijving.



laurier

De boom die me draagt symboliseert kracht, gezondheid en **uithouding**.



palm

Mijn fruit produceert opium, een bedwelmende drug. Ik symboliseer eeuwige **slaap** en doe de dood **vergeten**.



papaver

Je kan me gebruiken om koelte toe te wuiven maar ik symboliseer ook de overwinning voor veel **helden en martelaars**.



eik

Je kan me als een kroon op het hoofd dragen. Ik sta voor de **roem en de overwinning**. Van mij komt de uitspraak 'iemand lauweren'.